



BizVision
Notkun kerfis
Sala – Birgðir -
Viðskiptavinir

Sala

- Hægt að skoða sölutölur út frá mismunandi sjónarhornum allt frá heildarsamtölum og niður á einstakar færslur.
- Einfalt er að skoða sölu á mótí áætlunum eða bera saman sölu á mótí fyrri sölutímabilum hvort heldur þeim er skipt niður á daga, vikur eða mánuði.
- Einfalt er að skoða birgðastöðu og veltuhraða.
- Einfalt er að búa til áætlanir fyrir sölu.
- Hægt er að bjóða viðskiptavinum aðgang að sínum gögnum.

Vöru- og sölukerfi

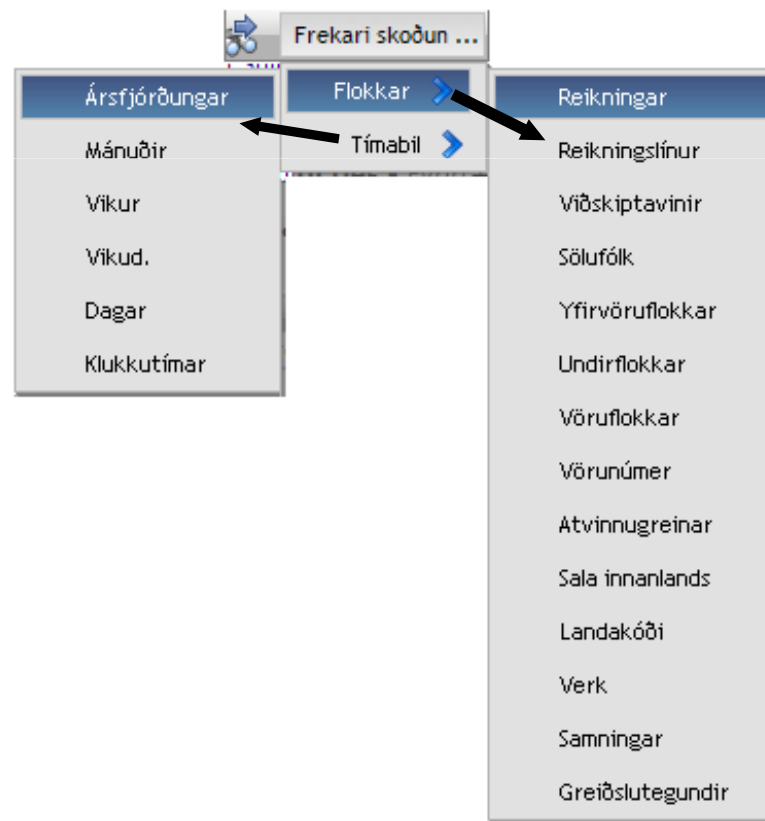


Gefur upplýsingar yfir alla sölu fyrirtækisins og býður upp á öflugna sölugreiningu.

Hægt er að skoða hvaða viðskiptavinir keyptu hvaða vöru, hvaða vörur seldust hvenær (lager, dagur, tími, staðsetning), veltuhraði birgða, best seldu vörurnar eftir vörunúmerum, flokkum eða sölufólki, einnig Toppur-botn greining ofl.

Hrísla niður á fylgiskjal í vöru- og sölukerfi

Hægt er að skoða og sía gögn í kerfinu eftir "Flokkar" og/eða "Tímabil" t.d. "Reikningar" og/eða "Ársfjórðungar".



Sölugreining

Í sölugreiningu er hægt að bera saman stöðu og/eða áætlanir yfir þrjú tímabil fyrir einhverja flokka í kerfinu. Sem dæmi:

- Skoða söluúttekt hverrar deildar í hverju fyrirtæki. Fyrirtæki er þá val (flokkun) eitt og deild val (flokkun) tvö.
- Skoða söluúttekt hvers vörunúmers í hverjum vöruhlak.

Sölugreining

Aðalval: Fyrirtæki
 Undirval: Deild
 Síð Aðalval:
 Síð Undirval:
 Atriði: Söluúttekt
 Mál VSK:

Fyrirtæki: FYR1 Fyrirtæki 1
 Svís: Öil
 Deild: Allar
 Lager: Allir

Fyrsta Sett: Stöða
 Daga, frá: 1.1.2009
 Daga, til: 31.1.2009
 Ekki birta 0 gildi

Annars Sett: Stöða
 Daga, frá: 1.1.2009
 Daga, til: 31.1.2009
 Ekki birta 0 gildi

Þriðja Sett: Stöða
 Daga, frá: 1.1.2007
 Daga, til: 31.1.2007
 Ekki birta 0 gildi

Sæja gögn Fretari skobur... Aðgerðir

Söluúttekt - Fyrirtæki/Deild	Stöða		Stöða	Stöða		Uppsafnað Frá Áramótum						
	2.338 fær.	3.176 fær.		3.158 fær.	Stöða	Stöða	Stöða	Stöða	Stöða	Stöða	Stöða	
	1.1.2009	31.1.2009	31.1.2009	1.1.2009	31.1.2009	1.1.2009	1.1.2009	1.1.2009	1.1.2009	1.1.2009	1.1.2009	1.1.2009
Fyrirtæki												
100 Deild 100	0	0	0,0%	74.242	0,0%	0	0	0,0%	74.242	0,0%		
110 Deild 110	1.821.471	428.847	23,5%	84.282	408,2%	1.821.471	428.847	23,5%	84.282	408,2%		
120 Deild 120	6.288.993	0	0,0%	18.893.446	0,0%	6.288.993	0	0,0%	18.893.446	0,0%		
180 Deild 180	827.749	216.922	26,2%	889.424	78,4%	827.749	216.922	26,2%	889.424	78,4%		
140 Deild 140	321.892	1.278.948	44,4%	921.249	19,7%	321.892	1.278.948	44,4%	921.249	19,7%		
190 Deild 190	2.488.772	2.214.920	89,0%	1.427.840	64,4%	2.488.772	2.214.920	89,0%	1.427.840	64,4%		
200 Deild 200	784.881	447.892	57,1%	2.484.848	92,0%	784.881	447.892	57,1%	2.484.848	92,0%		
210 Deild 210	2.270.847	2.380.188	104,8%	1.401.708	68,8%	2.270.847	2.380.188	104,8%	1.401.708	68,8%		
220 Deild 220	1.021.148	2.821.228	44,4%	2.324.228	22,9%	1.021.148	2.821.228	44,4%	2.324.228	22,9%		
240 Deild 240	7.074.781	8.747.020	123,6%	21.028.228	88,4%	7.074.781	8.747.020	123,6%	21.028.228	88,4%		
280 Deild 280	1.284.747	2.428.418	44,4%	1.428.848	47,0%	1.284.747	2.428.418	44,4%	1.428.848	47,0%		
290 Deild 290	1.442.342	2.022.224	59,7%	888.821	242,1%	1.442.342	2.022.224	59,7%	888.821	242,1%		
270 Deild 270	1.822.222	8.188.021	17,1%	1.447.242	218,4%	1.822.222	8.188.021	17,1%	1.447.242	218,4%		
Samtölur	28.140.421	28.288.710	100,6%	80.027.896	41,9%	28.140.421	28.288.710	100,6%	80.027.896	41,9%		
Samtölur skýrtá												
100 Deild 100	0	0	0,0%	74.242	0,0%	0	0	0,0%	74.242	0,0%		
110 Deild 110	1.821.471	428.847	23,5%	84.282	408,2%	1.821.471	428.847	23,5%	84.282	408,2%		
120 Deild 120	6.288.993	0	0,0%	18.893.446	0,0%	6.288.993	0	0,0%	18.893.446	0,0%		
180 Deild 180	827.749	216.922	26,2%	889.424	78,4%	827.749	216.922	26,2%	889.424	78,4%		
140 Deild 140	321.892	1.278.948	44,4%	921.249	19,7%	321.892	1.278.948	44,4%	921.249	19,7%		
190 Deild 190	2.488.772	2.214.920	89,0%	1.427.840	64,4%	2.488.772	2.214.920	89,0%	1.427.840	64,4%		
200 Deild 200	784.881	447.892	57,1%	2.484.848	92,0%	784.881	447.892	57,1%	2.484.848	92,0%		
210 Deild 210	2.270.847	2.380.188	104,8%	1.401.708	68,8%	2.270.847	2.380.188	104,8%	1.401.708	68,8%		
220 Deild 220	1.021.148	2.821.228	44,4%	2.324.228	22,9%	1.021.148	2.821.228	44,4%	2.324.228	22,9%		
240 Deild 240	7.074.781	8.747.020	123,6%	21.028.228	88,4%	7.074.781	8.747.020	123,6%	21.028.228	88,4%		
280 Deild 280	1.284.747	2.428.418	44,4%	1.428.848	47,0%	1.284.747	2.428.418	44,4%	1.428.848	47,0%		
290 Deild 290	1.442.342	2.022.224	59,7%	888.821	242,1%	1.442.342	2.022.224	59,7%	888.821	242,1%		
270 Deild 270	1.822.222	8.188.021	17,1%	1.447.242	218,4%	1.822.222	8.188.021	17,1%	1.447.242	218,4%		
Samtölur	28.140.421	28.288.710	100,6%	80.027.896	41,9%	28.140.421	28.288.710	100,6%	80.027.896	41,9%		

Vörusala – Heildaryfirlit - Ár

Með heildaryfirlitinu er hægt að fá sölusögu með völdum upplýsingum, allt frá heildartölu ársins niður á einstakan reikning.

Heildaryfirlit

Ár frá: 1999 Mán. frá: Jan Fyrirtæki: Öll samandregin Deild: Allar samandregnar Sækja færslur
 Ár til: 2009 Mán. til: Des Svið: Öll samandregin Lager: Allir samandregnir Aðgerðir Söluútt./afsl. m/vsk
 Fela framl. Greiðsluteg: Allar


Veljið hér til að skoða nánar -> [Frekari skoðun ...](#)

Tölur tímabils Breyt. milli tímabils P [Listi](#) [Sölur](#) [Dagatal](#) Viðmið fyrir ljós: **Söluúttekt** ● < 520.000.000 kr. Fjöldi færslna: 5 Síða: [Fletta](#)
▲ > 580.000.000 kr.

• Ár frá: 1999 til 2009 • Mánuðir frá: Jan til Des • Fyrirtæki: Öll samandregin • Svið: Öll samandregin • Deild: Allar samandregnar • Lager: Allir samandregnir • Staða: ▼ ▲

Ártal	Fj.reikn	Fj.lína	S	erðl.	Verðl.%	Afsláttur	Afsl.%	Framlegð	Framl.%	Vsk.
▼ 2005	19.540	45.229	50	582	10,5 %	44.972.328	8,1 %	121.442.001	23,8 %	129.993.578
▶ 2006	19.117	44.943	57	754	12,6 %	43.364.281	7,1 %	137.791.099	24,1 %	145.261.527
▲ 2007	19.542	45.349	60	750	18,7 %	44.081.794	6,8 %	76.631.716	12,6 %	154.768.137
▶ 2008	18.918	44.752	54	996	10,6 %	43.041.588	7,3 %	146.875.544	26,9 %	138.999.081
▼ 2009	1.156	2.787	34.401.650	1.508.335	4,2 %	3.498.769	9,2 %	11.536.379	33,5 %	8.914.128
	78.273	183.060	2.268.379.857	348.420.417	13,3 %	178.958.760	7,3 %	494.276.738	21,8 %	577.936.450

Skoða nánar sölu ársins 2009 flokkað á daga



Heildaryfirlit - Dagar

Heildaryfirlit

Ár frá: 2009 Dagur frá: 1.1.2009 Fyrirtæki: Öll samandregin Deild: Allir samandregnar Sveiga ferðalug
 Ár til: 2009 Dagur til: 31.12.2009 Svíð: Öll samandregin Lager: Allir samandregnar Aðgerðir Söluútt./afsl. m/vak
 Fela fráml. Greiðsluteigi: Allar

2009 -> Frekari skobun ...


Tölur tímabla: Rökkr Tímabla

2009 • Fyrirtæki: Öll samandregin • Svíð: Öll samandregin • Deild: Allir samandregnar • Lager: Allir samandregnar • Staða:

1 of 2 Fyrri Næsta

Dagur	Fj.	Söluútt.	Par af verð.	Verð. %	Afsáttur	Afsl. %	Framlegð	Frámfl. %	Vsk.	
01.01.2009		1.212.782	134.623	10,0 %	67.402	5,2 %	406.191	32,5 %	209.492	
02.01.2009		827.972	52.920	6,1 %	65.596	7,2 %	401.667	48,5 %	208.016	
03.01.2009		647.807	-3.324	-0,5 %	33.829	7,6 %	287.332	44,4 %	164.441	
04.01.2009		2.018.610	13.887	0,7 %	368.641	18,4 %	749.294	37,1 %	580.072	
05.01.2009		1.636.299	95.195	5,8 %	14.800	0,9 %	317.945	19,4 %	404.370	
06.01.2009		638.999	16.025	2,4 %	70.979	10,0 %	293.190	45,9 %	168.902	
07.01.2009		865.697	24.496	2,8 %	187.877	17,8 %	314.291	36,3 %	217.072	
08.01.2009		1.927.192	25.903	1,3 %	93.872	4,6 %	512.974	26,6 %	480.003	
09.01.2009		1.499.088	64.405	4,1 %	83.432	5,3 %	577.702	38,5 %	381.962	
10.01.2009		1.216.491	11.599	0,9 %	141.112	10,4 %	590.611	48,5 %	323.325	
11.01.2009		1.113.617	62.981	5,3 %	37.617	3,3 %	310.196	27,8 %	277.684	
12.01.2009		1.076.318	14.993	1,4 %	92.249	7,9 %	515.685	47,9 %	268.384	
13.01.2009		733.833	45.517	6,8 %	176.146	19,4 %	247.240	33,7 %	225.790	
14.01.2009	23	1.347.371	112.901	7,7 %	97.086	6,7 %	515.890	38,3 %	352.939	
15.01.2009	25	434.926	-11.692	-2,6 %	144.616	25,0 %	186.648	36,0 %	127.180	
16.01.2009	9	85.141	-5.896	-12,0 %	11.089	16,7 %	20.614	37,7 %	17.180	
17.01.2009	37	5.380.729	733.816	12,1 %	667.140	11,1 %	1.066.333	19,9 %	1.489.708	
18.01.2009	30	1.429.498	63.490	4,3 %	180.984	11,2 %	366.188	25,6 %	386.517	
19.01.2009	24	912.968	-9.763	-1,9 %	86.869	10,0 %	311.734	60,8 %	138.624	
20.01.2009	13	409.060	1.721	0,4 %		0,0 %	22.987	5,6 %	100.293	
21.01.2009	43	1.207.465	-2.096	-0,2 %	34.006	2,7 %	394.443	32,7 %	297.692	
22.01.2009	46	806.447	65.409	7,8 %	66.774	7,6 %	230.494	28,5 %	202.340	
23.01.2009	39	1.469.903	15.666	1,1 %	142.212	8,8 %	873.178	39,4 %	372.622	
24.01.2009	42	1.925.468	14.316	0,7 %	197.781	9,3 %	230.177	11,9 %	461.628	
25.01.2009	37	627.678	3.880	0,6 %	90.869	12,6 %	361.137	37,9 %	160.898	
	1.156	2.787	34.401.650	1.508.335	4,2 %	3.498.769	9,2 %	11.536.379	33,5 %	8.914.138

Skoða nánar sölu fyrir daginn 26.01.2009 flokkað á vörunúmer



Heildaryfirlit – Vörunúmer

Heildaryfirlit

Ár frá: 2009 Dagur frá: 26.1.2009 Fyrirtæki: Öll samandregin Deild: Allar samandregnar
 Ár til: 2009 Dagur til: 26.1.2009 Svíð: Öll samandregin Lager: Allir samandregnar
 Vörunúmer: Heiti: Hæðsla vel Fela fráml. Greiðslubag: Allir

2009 -> 26.01.2009 -> Fretari skoðun...

Tölvu tilvís. Ereyt, niðri tilvís. Póst. af heild
 Uti Sögunn Dagatal Vörmbá fyrir (Svið) Framl.% ▲ < 20 % ▲ > 40 % Fjöldi færsla: 108 Síða: Flattu

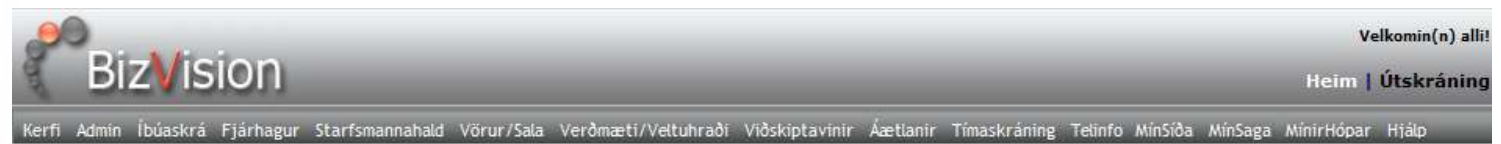
• Ár frá: 2009 til 2009 • Dagur frá: 26.1.2009 til 26.1.2009 • Fyrirtæki: Öll samandregin • Svíð: Öll samandregin • Deild: Allar samandregnar • Lager: Allir samandregnar • Stöð:


Vörunúmer	Heiti	Regn.	Fj. lína	Sblúttækt	Per af vörð.	Vörð.%	Afsalstur	Afsal.%	Framlagð	Framl.%	Vsk.
▲ 0003401991	Vörunúmer 0003401991	2	2	14.611		0,0 %	1.646	10,1 %	6.760	46,3 %	3.067
▲ 0003918668	Vörunúmer 0003918668	1	1	2.303		0,0 %	273	10,0 %	1.143	49,8 %	616
▲ 0019416336	Vörunúmer 0019416336	1	1	4.774		0,0 %	332	10,0 %	1.949	40,8 %	1.169
▲ 0032044554	Vörunúmer 0032044554	1	1	9.791		0,0 %	0	0,0 %	4.562	46,8 %	2.402
▲ 0052018668	Vörunúmer 0052018668	1	1	2.244		0,0 %	176	7,2 %	1.171	52,2 %	550
▲ 0054060550	Vörunúmer 0054060550	1	1	6.221		0,0 %	698	10,1 %	4.262	68,8 %	1.527
▶ 0099994994	Vörunúmer 0099994994	1	1	2.949		0,0 %	0	0,0 %	1.071	36,3 %	712
▲ 0101136886	Vörunúmer 0101136886	2	2	5.745		0,0 %	447	7,2 %	2.315	40,3 %	1.405
▲ 0101365115	Vörunúmer 0101365115	2	2	2.856		0,0 %	315	9,9 %	1.145	40,1 %	775
▲ 0104054224	Vörunúmer 0104054224	4	1	9.790		0,0 %	792	7,4 %	4.609	47,1 %	2.386
▲ 0108698888	Vörunúmer 0108698888	1	1	1.545	284	15,5 %	0	0,0 %	1.128	73,6 %	379
▶ 0112527667	Vörunúmer 0112527667	1	1	14.010		0,0 %	1.568	10,1 %	5.384	38,4 %	2.426
▲ 0115416556	Vörunúmer 0115416556	6	1	10.608		0,0 %	1.445	12,0 %	4.999	47,1 %	2.954
▶ 0117365115	Vörunúmer 0117365115	4	2	17.147		0,0 %	2.777	12,9 %	6.681	39,0 %	4.654
▲ 0139365115	Vörunúmer 0139365115	2	1	6.096		0,0 %	677	10,0 %	2.623	43,0 %	1.497
▲ 0178234554	Vörunúmer 0178234554	1	1	2.156		0,0 %	0	0,0 %	958	44,4 %	529
▲ 02029042222	Vörunúmer 02029042222	2	1	2.097		0,0 %	223	10,0 %	1.662	80,2 %	570
▲ 020242222	Vörunúmer 020242222	4	1	3.292		0,0 %	347	9,5 %	1.677	50,9 %	823
▲ 0204250220	Vörunúmer 0204250220	1	1	18.440		0,0 %	1.891	9,3 %	14.941	81,0 %	4.728
▲ 0218265115	Vörunúmer 0218265115	1	1	8.600		0,0 %	1.755	16,9 %	3.453	40,1 %	2.545
▲ 0221265115	Vörunúmer 0221265115	4	2	2.648		0,0 %	425	12,8 %	1.792	67,7 %	721
▼ 0241599999	Vörunúmer 0241599999	4	3	26.100		0,0 %	0	0,0 %	5.957	16,5 %	9.025
▲ 0254250220	Vörunúmer 0254250220	1	1	2.518		0,0 %	0	0,0 %	2.092	82,1 %	592
▲ 0412414554	Vörunúmer 0412414554	1	1	5.605		0,0 %	632	10,1 %	3.009	53,7 %	1.380
▲ 0426114884	Vörunúmer 0426114884	1	1	10.070		0,0 %	2.124	17,4 %	6.124	60,9 %	2.474
		233,00	133	1.469.903	15.666	1,1 %	142.212	8,8 %	873.175	59,4 %	372.822

Héðan er svo hægt að fara niður á reikninga eða reikningslínur

Verðmæti/Veltuhraði

Vöruflokkar og vörunúmer. Verðmæti, birgðastaða og veltuhraði. Hreyfingar síðustu 12 mánuði.



- 
- Vörunúmer
 - Vöruflokkar
 - Söluýfirlit
 - Birgða- og kostnaðarverðmæti mánaðar /Veltuhraði
 - Birgða- og kostnaðarverðmæti pr. mánuð

Söluyfirlit

Í söluyfirliti er hægt að bera saman vörflokka, vörunúmer, viðskiptamenn, sölufólk og fleira milli ára og mánaða. Hægt er að bera saman selt magn, fjölda reikninga, fjölda reikningslína, söluúttekt, framlegð og afslátt innan hvers flokks.

Söluyfirlit

Flokkur: Atnám: Fyrirtæki: Deild:

Yfirvurflokkur frá: til: Svö: Lager:

Ár 1: Ár 2: Ár 3: Mán.frá: til: Splútt. m/vsk. Raða jan-dec. Sýna lager stoðu

Velja hér til að skoða sölur -> Fjöldi ferðna: 29 Síða:

Flokkur: Yfirvurflokkur • Ár: 2009 - 2008 - 2007 • Mánur: Jan - Jan • Fyrirtæki: FYR1 Fyrirtæki 1 • Svö: Öll samandregin • Deild: Allar samandregnar • Lager: Allir samandregin

Yfirvurflokkur	Hætti	Samtala 2009	Samtala 2008	Samtala 2007	Jan 2009	Jan 2008	Jan 2007
01	Yfirtrafakkar 01	2.060.951	2.046.332	3.963.532	2.542.196	2.048.332	3.963.532
02	Yfirtrafakkar 02	2.752.173	1.127.146	4.355.222	2.740.097	1.127.146	4.355.222
03	Yfirtrafakkar 03	738.883	339.211	443.699	715.775	339.211	443.699
04	Yfirtrafakkar 04	389.889	1.017.133	1.140.318	871.913	1.017.133	1.140.318
05	Yfirtrafakkar 05	2.057.889	879.430	7.235.196	2.015.897	879.430	7.235.196
06	Yfirtrafakkar 06	2.086.707	761.176	904.477	2.038.390	761.176	904.477
10	Yfirtrafakkar 10	2.288.962	1.641.732	1.035.448	2.271.724	1.641.732	1.035.448
11	Yfirtrafakkar 11	320.058	744.492	1.367.824	815.663	744.492	1.367.824
12	Yfirtrafakkar 12	2.133.612	3.104.686	2.148.758	2.078.768	3.104.686	2.148.758
13	Yfirtrafakkar 13	-92.162	1.199.617	285.776	-92.162	1.199.617	285.776
14	Yfirtrafakkar 14	1.156.701	2.689.874	2.312.318	1.091.723	2.689.874	2.312.318
15	Yfirtrafakkar 15	3.078.626	4.136.982	4.215.174	2.691.623	4.136.982	4.215.174
16	Yfirtrafakkar 16	739.478	1.029.284	840.734	704.236	1.029.284	840.734
17	Yfirtrafakkar 17	1.333.624	1.849.841	1.143.693	1.277.116	1.849.841	1.143.693
18	Yfirtrafakkar 18	309.063	466.803	896.488	505.063	466.803	896.488
19	Yfirtrafakkar 19	2.199.714	833.512	1.144.948	2.078.313	833.512	1.144.948
20	Yfirtrafakkar 20	1.409.898	926.924	906.190	1.386.435	926.924	906.190
21	Yfirtrafakkar 21	200.429	146.482	174.724	192.284	146.482	174.724
22	Yfirtrafakkar 22	349.814	426.711	486.114	346.892	426.711	486.114
23	Yfirtrafakkar 23	499.277	670.674	790.282	489.675	670.674	790.282
24	Yfirtrafakkar 24						
LL	Yfirtrafakkar LL	2.042.887	2.744.246	2.384.489	2.015.144	2.744.246	2.384.489
BT	Yfirtrafakkar BT	574.796	297.114	12.264.886	574.796	297.114	12.264.886
		30.026.738	29.053.027	50.037.996	29.140.631	29.053.027	50.037.996

1 of 1 Fyrir Maðna

Birgða og kostnaðarverðmæti/veltuhraði

Hægt er að skoða birgða og kostnaðarverðmæti/veltuhraða fyrir vöruflokka og alveg niður á einstök vörunúmer. Veltuhraði (sala tímabils / meðalbirgðir tímabils). "Turn earn index" (veltuhraði x framlegðarprósenta).

Birgða- og kostnaðarverðmæti mánaðar/Veltuhraði

Yfirv.fl.: til: Heiti: Fyrirtæki: Deild: [Sækja færslur](#)
 Undirv.fl.: til: Heiti: Svið: Lager: [Hreinsa Val](#)
 Vörufll.: til: Heiti: Flokkur:
 Vörunr.: til: Heiti:

[Fela meira val](#)

Tímab.frá: To:
 Söluverðmæti: Kostn.verðmæti:

[Veljið hér til þess að skoða nánar ->](#) [Frekari skoðun...](#) [Listi Súlurit](#) [Aðgerðir](#)

Birgðaverðmæti Veltuhraði Fjöldi færslna: 1 Síða: [Fletta](#)

• Yfirv.fl.: 01 • Fyrirtæki: Öll • Svið: Öll samandregin • Deild: Allar samandregnar • Lager: Allir samandregnir • Tímabil frá: Feb 2008 til Jan 2009

Fyrirtæki	Yfirvöruflokkur	Heiti	Söluverðmæti	Kostn.verðmæti	Framlegð	Veltuhraði	Turn Earn Index
FYR1	01	Yfirvöruflokkur 01	36.111.000	23.733.500	12.377.500	9,92	340
			36.111.000	23.733.500	12.377.500		

1 of 1 [Fyrri Næsta](#)

Viðskiptamannakerfi

Býður upp á mjög öflugar fyrirspurnir. Hægt er að fá yfirlit yfir öll viðskipti ákveðins viðskiptamanns eftir valinni röð. Hægt er að búa til samanburðarhópa og skoða út frá ýmsum sjónarhornum.

Viðskiptavinir geta einnig fengið aðgang að sínum viðskiptum og séð hvenær þeir keyptu hvað, einnig geta þeir séð skuldastöðu sína.



- 
- Viðskiptavinir
 - Toppur /Botn
 - Reikningar
 - Reikningslínur
 - Póstnúmer
 - Lönd
 - Atvinnugreinar
 - Samanburður hópa
 - Samningar

Skýr "Toppur/Botn" greining - listi

Auðvelt er að fá skýra ABC greiningu hvenær sem er, út frá mismunandi sjónarhorni / röðun.

Toppur/Botn

Dagsfrá: 1.2.2009 til: 5.2.2009 Fyrirtæki: Öll samandregin Deild: Allar samandregnar Sökja færslur
 T/B vali: Væðingstevni Sundurliðað pr. ár Svíð: Öll samandregin Lögn: Allir samandregnir Hinnna val
 Kennitala: Heiti: Soluúttekt: > M Topp: 100 Hækk. Söluútt. m/vsk. Dagatal: Einn datur Allir Allir m/tilum

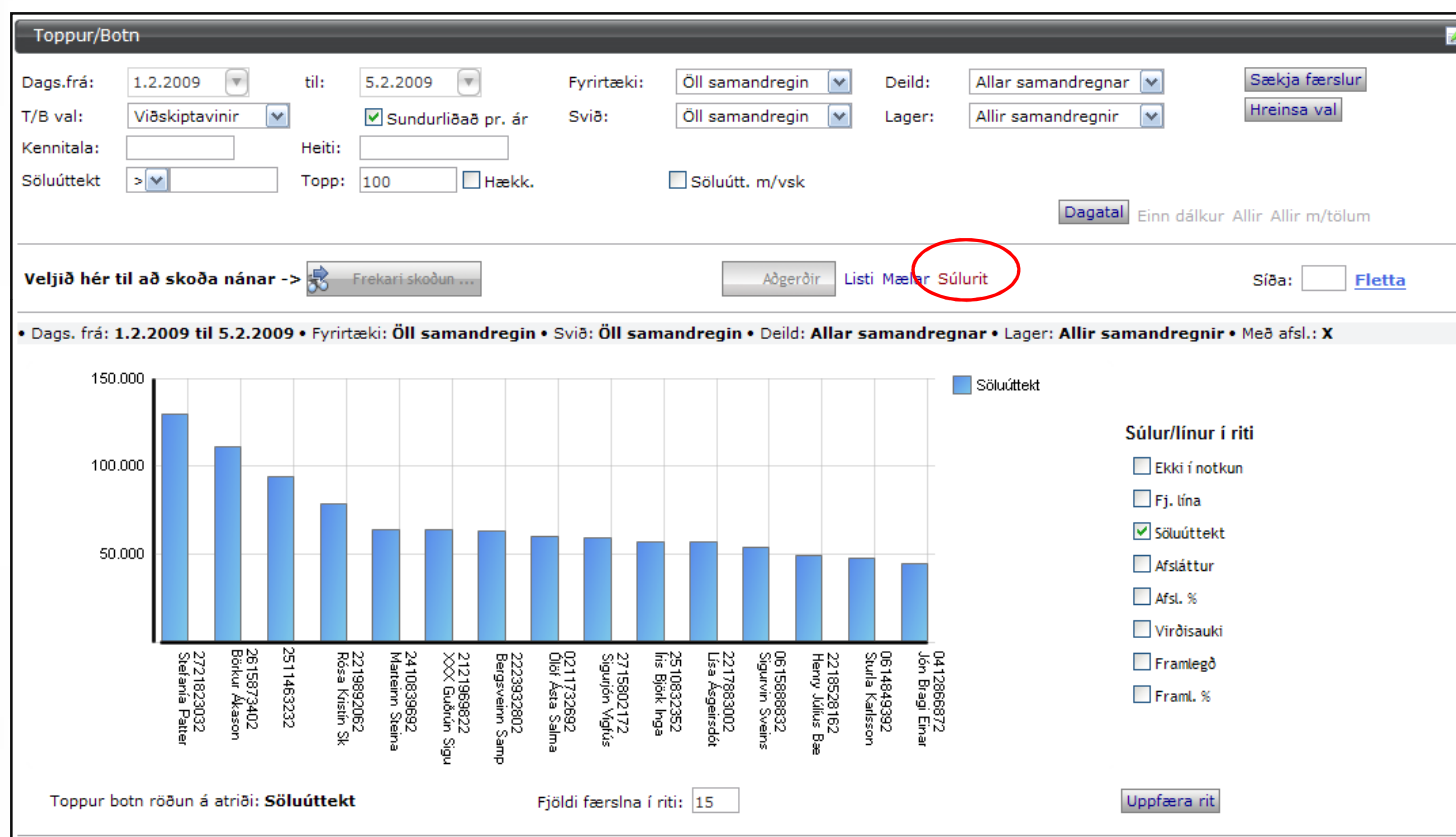
Veljið hér til að skoða mánað -> Fretuast skobur... Aðgerðir Listi Hælar Sökun Fjöldi færslna: 93 Síða: Flettu

* Dags. frá: 1.2.2009 til 5.2.2009 • Fyrirtæki: Öll samandregin • Svíð: Öll samandregin • Deild: Allar samandregnar • Lögn: Allir samandregnir • Hóð afst.: X

L.nú. 4	Fyrirt. Matada	Kennitala	Heiti	Ártal	Soluúttekt	% af heild	Svæð	Samt.%	Samtala soluúttekt	Fj. lína	Framlagð	Framl.%	Afaláttur	Afal.%	Valk.
2721823032	Stefanía Pætterason	2009	129.704	6.1 %	1	6.1 %	129.704	14	77.844	60.0 %	6.707	4.9 %	31.992		
2615873402	Berka Ákason	2009	111.614	5.2 %	2	11.3 %	241.318	6	23.617	21.2 %	59.559	33.4 %	27.744		
2911463232		2009	94.149	4.4 %	3	15.7 %	335.468	2	18.747	15.9 %		0.0 %	23.089		
2219892062	Rósa Kristín Skarphéðinsdóttir	2009	79.031	3.7 %	4	19.4 %	414.498	1	14.343	16.1 %		0.0 %	19.363		
2410839692	Martinn Steinar Pétursson	2009	64.300	3.0 %	5	22.4 %	478.798	8	34.293	33.3 %	4.824	7.0 %	16.704		
2121969822	XXX Ódúrn Sigurðardóttir	2009	64.018	3.0 %	6	25.4 %	542.616	3	16.394	23.6 %	3.219	4.8 %	16.489		
2223932802	Bergveihn Sempsted	2009	63.073	2.9 %	7	28.3 %	605.689	8	28.856	45.6 %	6.369	9.2 %	15.437		
0211732692	Ólaf Ásta Salmundsdóttir	2009	60.379	2.8 %	8	31.1 %	666.264	1	7.813	12.9 %		0.0 %	14.792		
2715802172	Sigurjón Vigfús Erlíksson	2009	59.901	2.8 %	9	33.9 %	726.165	2	7.318	12.2 %		0.0 %	14.679		
2910832382	Íris Björk Ingadóttir	2009	57.193	2.7 %	10	36.6 %	783.318	2	17.846	31.2 %	14.290	20.0 %	14.003		
2217883002	Ulla Ágústardóttir	2009	57.114	2.7 %	11	39.3 %	840.432	4	22.348	39.1 %	6.391	10.0 %	15.527		
0615888832	Sigurvin Sveinsson	2009	53.899	2.5 %	12	41.6 %	894.330	2	42.669	79.2 %	4.489	7.6 %	13.103		
2218328162	Henry Júlíus Þerríngsson	2009	49.302	2.3 %	13	44.1 %	943.633	3	17.194	34.6 %		0.0 %	12.080		
0614849392	Starla Karlsson	2009	48.268	2.3 %	14	46.4 %	991.696	7	19.471	40.3 %	6.748	12.3 %	13.439		
0412866872	Jón Bragi Þerríngsson	2009	44.696	2.1 %	15	48.4 %	1.036.594	1	19.347	34.3 %		0.0 %	10.992		
2816492002		2009	43.838	2.0 %	16	50.9 %	1.080.429	1	12.018	27.4 %		0.0 %	10.739		
2717839082	Ódúrn Björn Ámundsson	2009	39.945	1.9 %	17	52.4 %	1.120.374	4	10.629	26.6 %		0.0 %	9.786		
2418916022	Magnús Sigurðsson	2009	39.199	1.8 %	18	54.2 %	1.195.573	2	2.836	6.5 %		0.0 %	9.606		
2114918282	Ólaf Jón Þerríngsson	2009	37.869	1.8 %	19	56.0 %	1.197.441	1	9.997	26.3 %	3.164	12.0 %	10.949		
7429223912	Sigurður Hrafn Jónsson	2009	36.497	1.7 %	20	57.7 %	1.233.696	7	19.328	33.0 %	3.342	12.8 %	8.919		
2423939122		2009	31.911	1.5 %	21	59.1 %	1.285.409	1	-2.161	-5.9 %		0.0 %	7.721		
2919868362	Ódúrn Þerríngsson	2009	30.826	1.4 %	22	60.6 %	1.296.235	4	1.891	5.2 %		0.0 %	7.809		
0419862742	Bryttur Þór Dannebergsson	2009	30.317	1.4 %	23	62.0 %	1.326.592	8	11.396	37.5 %	3.214	9.6 %	7.414		
3414849842	Málningartjónustan Lind ehf	2009	30.131	1.4 %	24	63.4 %	1.386.684	3	7.403	24.6 %	722	2.3 %	7.686		
0017812372		2009	30.096	1.4 %	25	64.8 %	1.386.740	2	337	1.1 %		0.0 %	7.364		
				2.139.964	100.0 %	93	100.0 %	2.139.964	232	756.717	35.4 %	185.407	8.0 %	541.363	

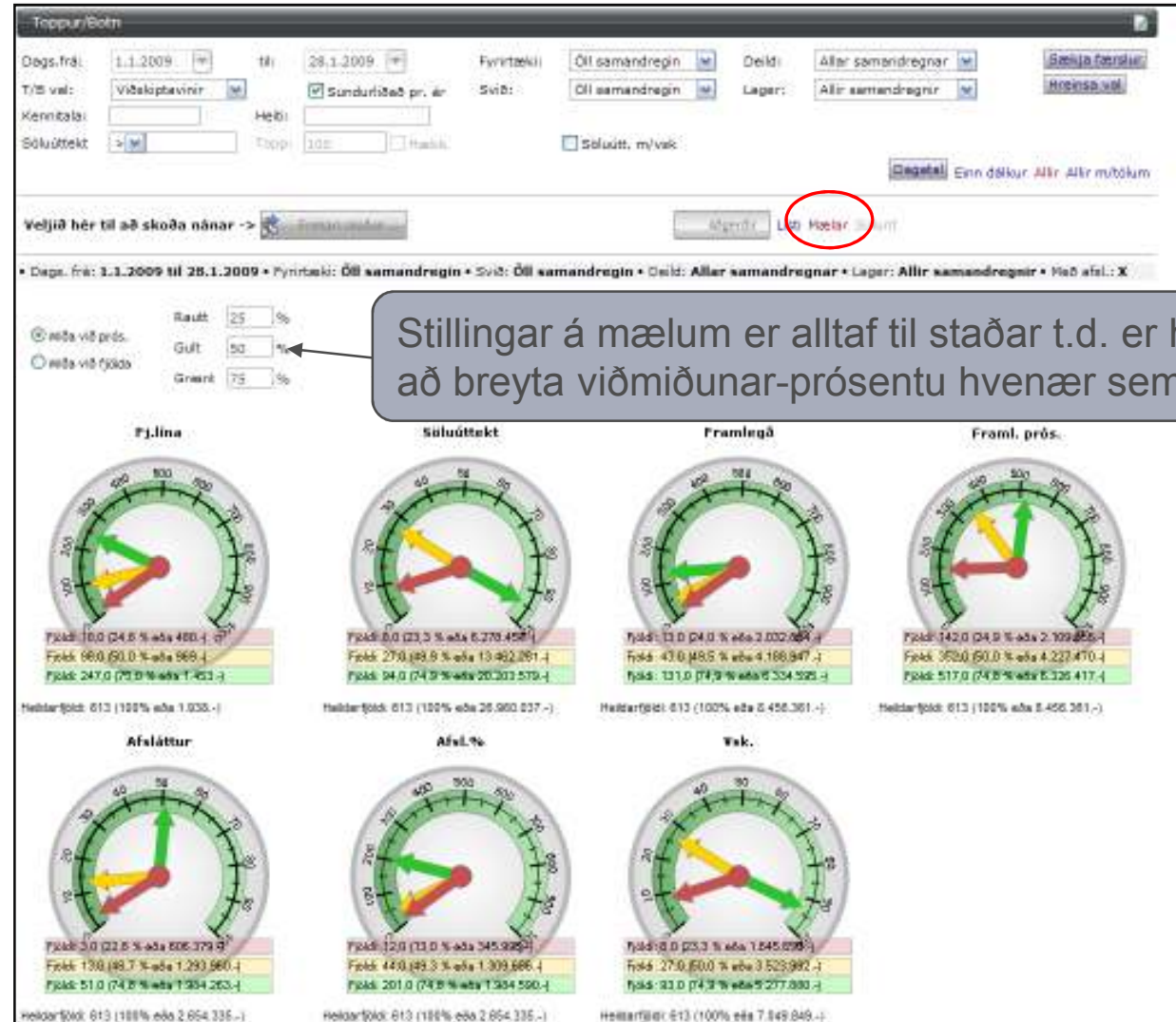
Skýr "Toppur/Botn" greining - súlurit

Sömu gögn, súlurit.



“Toppur/Botn” greining - mælar

Sömu gögn, mælar.



Frávik

Í frávikum er verið að skoða hvernig valið tímabil, dagur, vika, mánuður eða ársfjórðungur kemur út miðað við aðra daga, vikur, mánuði eða ársfjórðunga yfir valið tímabil eða allt árið.

Frávik

Dags: 26.4.2009 Fyrirtæki: Öll Deild: Allar [Sækja Færslur](#)

Viðmið: Dagurinn 26.04.2009 Svið: Öll Lager: Allir Greiðsluteg: Allar

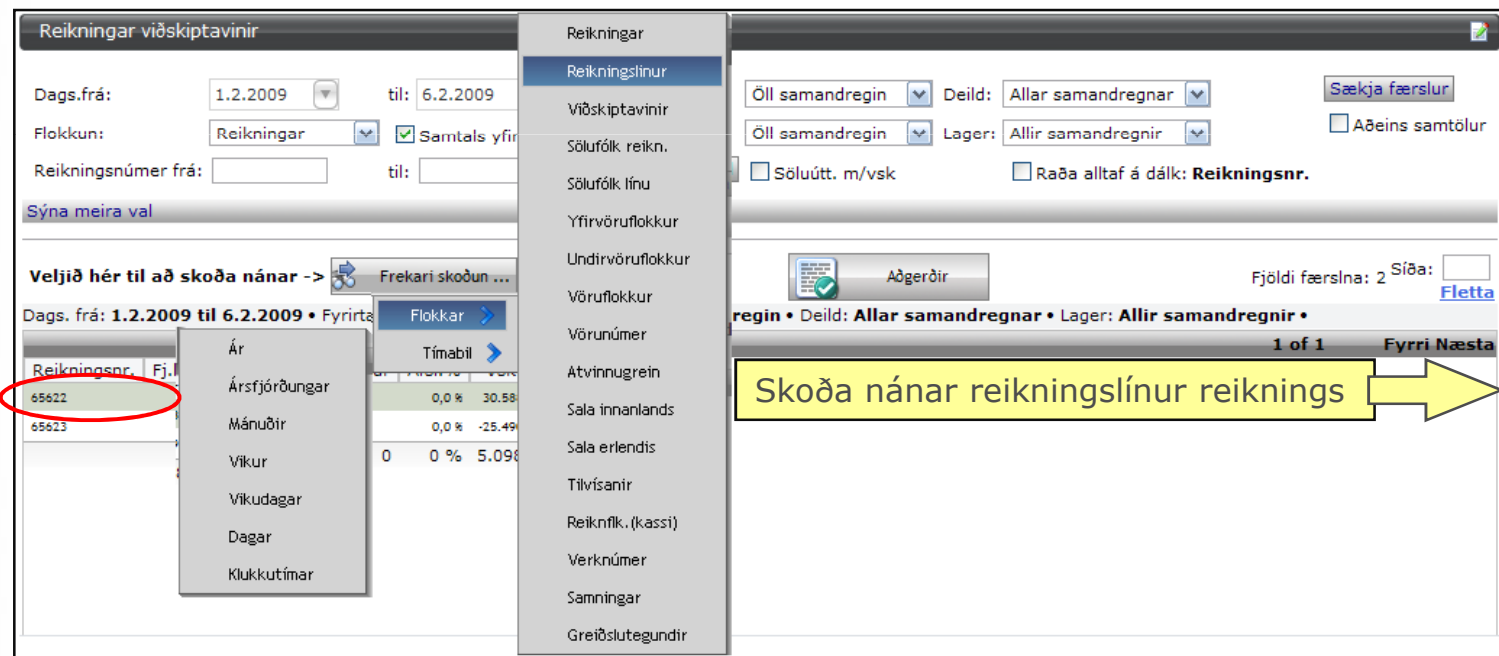
Aðgerðir

Atriði	Samtals tímabilið: 26.04.2009	Vika nr.: 17	Mánuður: Apríl	Ársfj.: Apr - Jún	Ár: 2009
Fjöldi daga í tímabili	1	7	26	26	107
Fj.reikn	25	-30,9 %	-14,9 %	-14,9 %	-12,6 %
Fj.vörulína	59	-22,8 %	-14,7 %	-14,7 %	-12,5 %
Söluúttekt án vsk	1.339.516	31,2 %	39,9 %	39,9 %	42,7 %
Söluúttekt með vsk	1.681.114	31,2 %	39,9 %	39,9 %	42,6 %
Virðisauki	341.598	31,3 %	39,7 %	39,7 %	42,3 %
Afsláttur	104.325	17,3 %	31,6 %	31,6 %	31,4 %
Afsláttar prós.	7,2 %	-18,5 %	-12,8 %	-12,8 %	-18,0 %
Framlegð	403.327	18,3 %	32,7 %	32,7 %	33,5 %
Framlegðar prós.	30,1 %	-18,7 %	-12,0 %	-12,0 %	-15,9 %
Kostnaður	0	0 %	0 %	0 %	0 %
Innborgað	0	0 %	0 %	0 %	0 %
Mism. inn/út	-1.339.516	31,2 %	39,9 %	39,9 %	42,7 %

Til valinnar dagsetningar
 Allt árið

Aðgangur viðskiptavina

Viðskiptavinir geta fengið aðgang að sínum gögnum, skoðað og unnið með þau eins og þeir þurfa. Hægt er að stýra hvaða upplýsingar viðskiptavinur sér.



The screenshot displays the 'Reikningar viðskiptavinar' (Customer Accounts) interface. It includes search filters for dates (1.2.2009 to 6.2.2009), account type (Reikningar), and account numbers. A table lists accounts with columns for account number, balance, and interest rate. The account number 65622 is circled in red. A dropdown menu is open, showing options like 'Reikningslínu', 'Sölufólk reikn.', and 'Sölufólk línu'. A yellow arrow points to a button labeled 'Skoða nánar reikningslínu reiknings'.

Reikningsnr.	Fj.	Ástand	Ást.
65622		0,0 %	30.58
65623		0,0 %	-25.49
		0	0 % 5.09

Reikningslínur reiknings 65622

Reikningslínur viðskiptavinar

Dags.frá: 1.2.2009 til: 6.2.2009 Fyrirtæki: Öll samandregin Deild: Allar samandregnar Sækja færslur

Flokkun: Reikningslínur Samtals yfir valið tímabil Svið: Öll samandregin Lager: Allir samandregnir Aðeins samtölur

Söluútt. m/vsk Raða alltaf á dálk: **Vörunúmer**

[Sýna meira val](#)

65622 -> [Frekari skoðun ...](#) [Aðgerðir](#) Fjöldi færslna: 2 Síða: [Fletta](#)

Dags. frá: **1.2.2009 til 6.2.2009** • Fyrirtæki: **Öll samandregin** • Svið: **Öll samandregin** • Deild: **Allar samandregnar** • Lager: **Allir samandregnir** •
Sölumaður reikn: **OI** • Nr. fylgiskjals: **65622 til 65622**

1 of 1 [Fyrri](#) [Næsta](#)

Vörunúmer	Texti	Magn	Fj.lína	Söluúttekt	Afsláttur	Afsl.%	Vsk.	Sölufólk reikn.	Sölufólk línu
3VTNOAAO	Vörunúmer 3VTNOAAO	1	1	15.730		0,0 %	OI		AKS
LB8TB82VAAV	Vörunúmer LB8TB82VAAV	1	1	124.849		0,0 %	30.588 OI		AKS
		2,00	2	140.579	0	0 %	30.588		

Næstu skref...

- Ef þú hefur áhuga á að kynna þér kerfið nánar þá er að finna ítarlegri lýsingar í skjölum "BizVision – Kynning", "BizVision - Notkun kerfis Fjárhagsbókhalð/Starfsmannahald" og "BizVision - Mitt stjórnborð".
- Okkur er einnig sönn ánægja að opna aðgang að sýningarútgáfu BizVision kerfisins (sjá slóðina www.bizvision.net).

Tölvubankinn hf.

www.tbank.is

Sími: 595-0000